



LICEO DELLE SCIENZE UMANE
CONTESSA TORNIELLI BELLINI



ORIENTAMENTO AL MONDO DEL LAVORO



LE PROFESSIONI RICHIESTE



Dati di sintesi – Ottobre 2023



ENTRATE PREVISTE

OTTOBRE

471.940

OTTOBRE - DICEMBRE 2023

1.203.630



IMPRESE CHE ASSUMONO

OTTOBRE

15%



GIOVANI

OTTOBRE

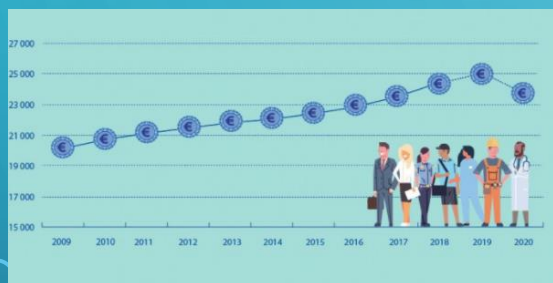
32%



DIFF. REPERIMENTO

OTTOBRE

51%



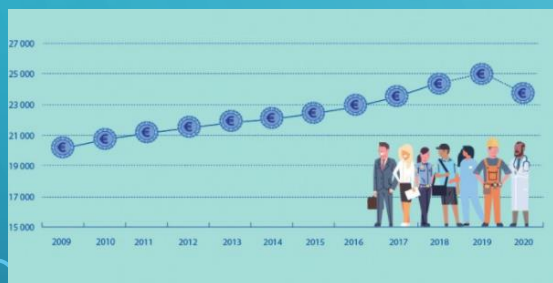
OPPORTUNITÀ DI LAVORO NEL MESE DI OTTOBRE

	Entrate previste	diff. rep. %
Operai specializzati	90.070	66,3
Professioni qualificate nelle attività commerciali e nei servizi	126.670	52,7
Professioni tecniche	61.260	52,7
Conduttori di impianti e operai di macchinari fissi e mobili	64.450	50,2
Dirigenti e professioni intellettuali, scientifiche e con elevata specializ.	29.920	45,3
Professioni non qualificate	62.760	38,0
Impiegati	36.830	32,4

Entrate previste nel mondo del lavoro in Italia – Ottobre 2023

Entrate previste per area aziendale e difficoltà di reperimento nel mese di ottobre 2023

AREA AZIENDALE	ENTRATE	Microarea	di cui entrate	% difficili da reperire
Totale	471.940 <i>(100%)</i>			51,0
Aree Direzione e servizi generali	21.580 <i>(5%)</i>	1 Direzione generale, personale e organizzazione risorse umane 2 Segreteria, staff e servizi generali 3 Sistemi informativi	3.140 9.520 8.920	46,5 29,8 53,2
Area amministrativa	20.840 <i>(4%)</i>	1 Amministrazione legale 2 Contabilità, controllo di gestione, finanza	7.260 13.580	37,2 38,9
Aree tecniche e della progettazione	68.330 <i>(14%)</i>	1 Progettazione e ricerca e sviluppo 2 Installazione e manutenzione 3 Certificazione e controllo di qualità, sicurezza e ambiente	12.690 48.230 7.410	57,3 66,9 41,2
Area produzione di beni ed erogazione del servizio	216.370 <i>(46%)</i>	1 Area produzione di beni ed erogazione del servizio	216.370	56,2
Aree commerciali e della vendita	81.950 <i>(17%)</i>	1 Vendita 2 Marketing, commerciale, comunicazione e pubbliche relazioni 3 Assistenza clienti	53.770 11.810 16.380	42,3 46,1 33,0
Aree della logistica	62.870 <i>(13%)</i>	1 Acquisti e movimentazione interna merci 2 Trasporti e distribuzione	15.300 47.570	32,9 43,2



Entrate previste nel mondo del lavoro in Italia Ottobre-Dicembre 2023 Per area aziendale

Entrate previste per area aziendale nel periodo ottobre - dicembre 2023





% di giovani fino a 29 anni sul totale entrate:

32%

In questa sezione viene presentato un focus sui giovani richiesti dalle imprese nel mese, con un dettaglio sulle professioni e sui territori che richiedono maggiormente il segmento giovanile. I dati riguardano le figure in entrata con età indicata in modo esplicito fino a 29 anni dalle imprese.

I giovani possono avere più opportunità innalzando sempre più il livello della propria preparazione e arricchendola con ogni possibile esperienza lavorativa.



Le professioni con maggior difficoltà di reperimento per i giovani

(entrate previste di giovani - quota % e v.a.)

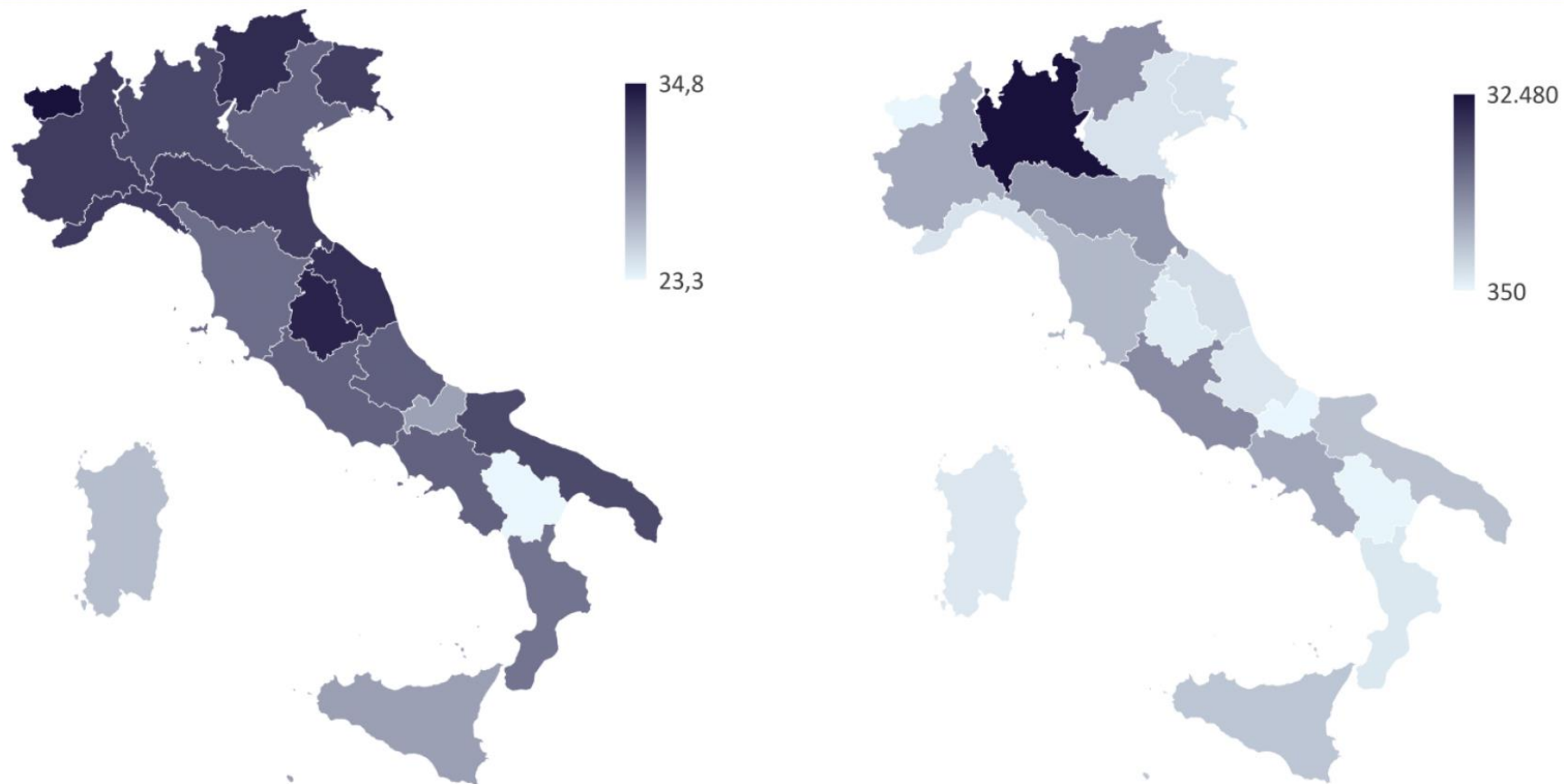
	Difficoltà di reperimento media per i giovani: 52%	giovani difficile reperimento	entrate giovani
Operai specializzati addetti alle rifiniture delle costruzioni	75%	3.860	5.110
Operai macchine automatiche e semiaut. per lavoraz. metalliche e prod. minerali	71%	1.500	2.110
Fonditori, saldatori, lattonieri, calderai, montatori di carpenteria metallica	71%	1.350	1.900
Fabbri ferrai costruttori di utensili	66%	1.730	2.630
Operai specializ. installaz./manutenzione attrezzature elettriche/elettroniche	65%	2.030	3.120
Meccanici artigianali, montatori, riparatori, manutentori macchine fisse/mobili	65%	3.220	4.950
Esercenti ed addetti nelle attività di ristorazione	65%	16.820	25.960





Le entrate per regione

(quota % entrate di giovani sul totale entrate per regione e entrate in valore assoluto per regione)



Caratteristiche richieste dalle aziende

PRINCIPALI CARATTERISTICHE DEI LAVORATORI RICHIESTI DALLE IMPRESE

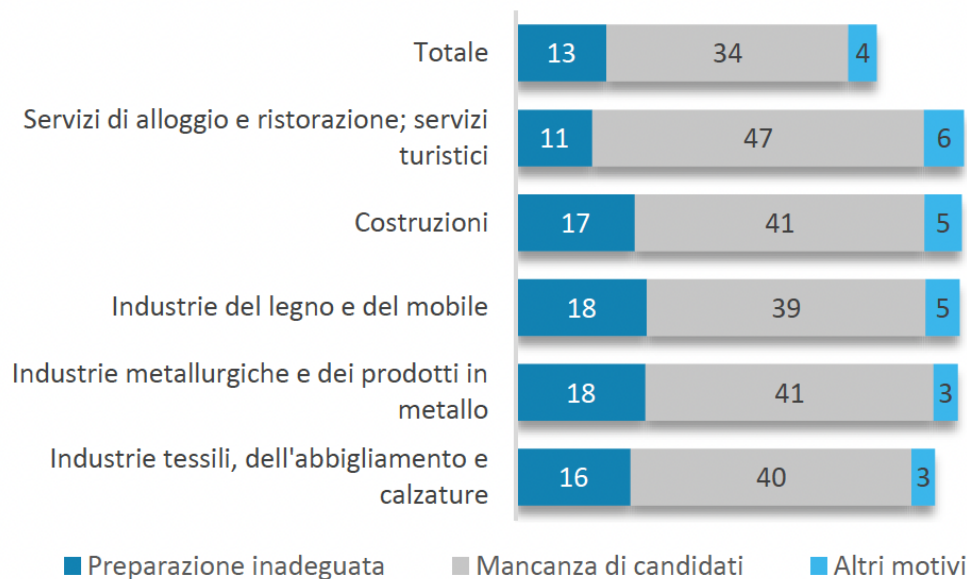
In questa pagina sono esaminate le principali caratteristiche delle figure in entrata, a livello settoriale e secondo le professioni maggiormente richieste. I dati riguardano le difficoltà di reperimento, l'esperienza richiesta, la richiesta di lavoratori immigrati, il genere femminile e il tipo di contratto. Si tenga inoltre presente che, qualora non venisse specificato diversamente, le professioni riportate nel bollettino fanno riferimento alle professioni Excelsior, ovvero raggruppamenti di figure professionali elementari.



I principali settori...

...con maggiori **DIFFICOLTA' DI REPERIMENTO** e i motivi (%)

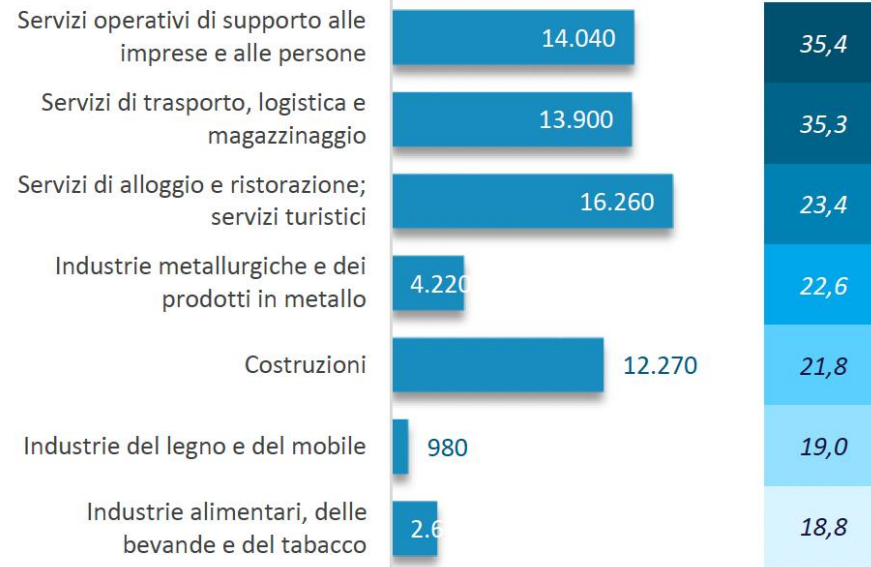
...che più richiedono **ESPERIENZA** lavorativa specifica (%)



Quota % delle entrate difficili da reperire sulle entrate totali di ogni settore.

Le entrate di lavoratori immigrati...

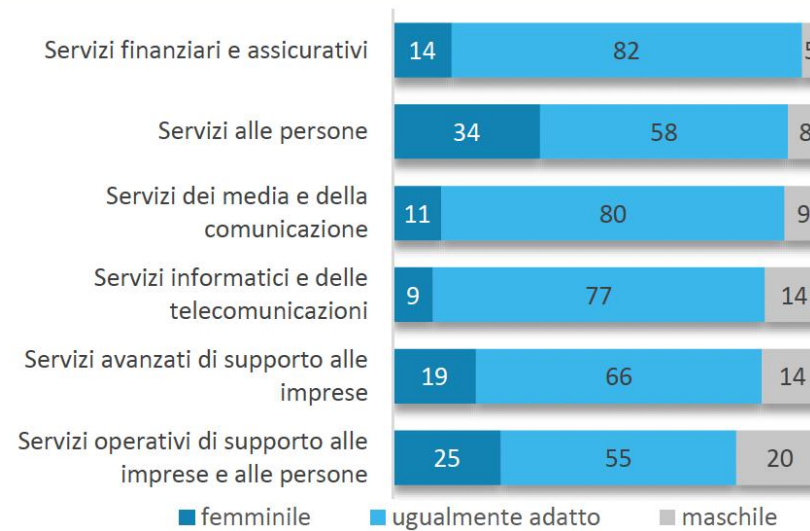
...i principali settori (v.a. e % su tot. entrate settore)



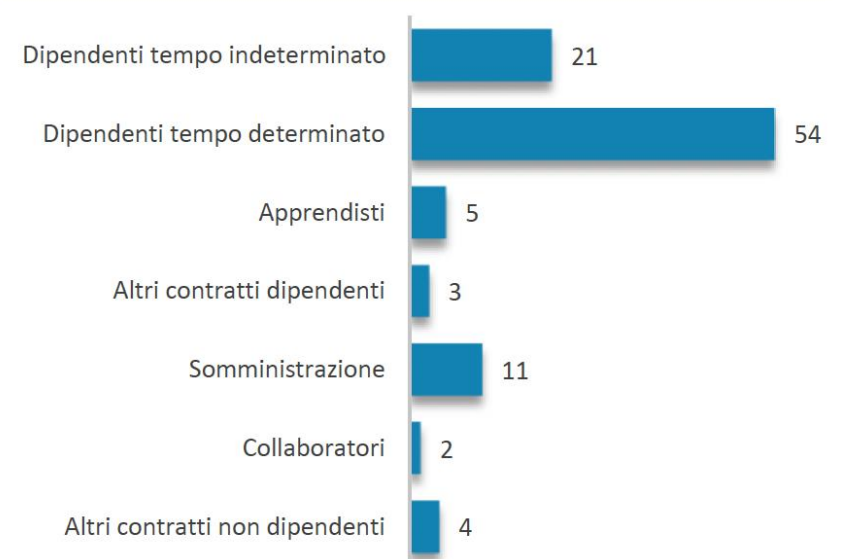
...i gruppi professionali (v.a. e % su tot. entrate gruppi prof.)



I principali settori che prevedono entrate di personale femminile (%)



I contratti proposti (%)



Ordinamento secondo somma di "femminile e ugualmente adatto"



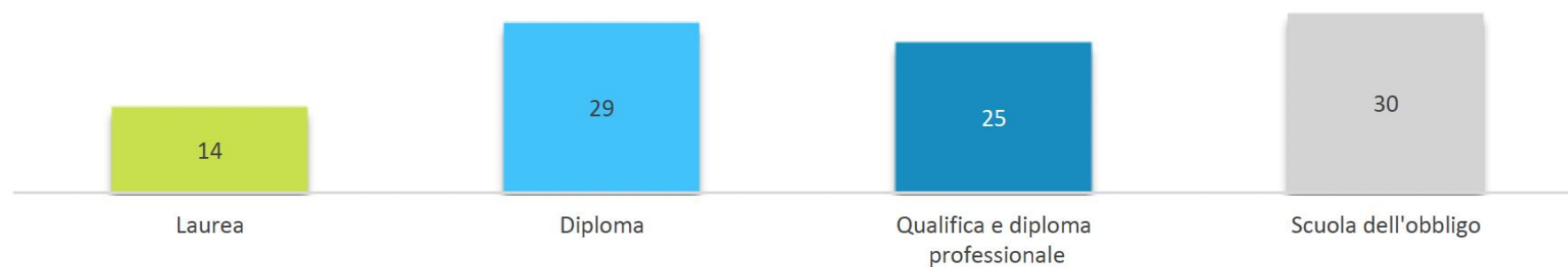
Quali Titoli di studio offrono maggiori sbocchi lavorativi?



QUALI TITOLI DI STUDIO OFFRONO MAGGIORI SBOCCHI LAVORATIVI?

In questa sezione sono proposti i livelli di istruzione e i titoli di studio maggiormente richiesti alle figure professionali in entrata nel mese di ottobre 2023. Dopo un quadro di sintesi complessivo, per ogni livello di istruzione, ovvero laurea, diploma, qualifica professionale, sono proposti i cinque titoli di studio più ricercati dalle imprese.

Entrate previste per livello di istruzione (%)*



* La somma dei singoli valori percentuali può differire da 100 in quanto il grafico non espone il livello "Istruzione tecnologica superiore (ITS Academy)", presentato nella tavola successiva


Quali Lauree offrono maggiori sbocchi lavorativi?



Gli indirizzi di studio più richiesti

	Entrate previste (v.a.)	% sul totale	% diff. reperimento	% con esperienza
UNIVERSITARIO	68.220	14%	48%	86%
Indirizzo economico	18.060		40%	76%
Indirizzo ingegneria	13.930		52%	85%
Indirizzo insegnamento e formazione	13.710		43%	96%
Indirizzo sanitario e paramedico	4.700		65%	92%
Indirizzo scienze matematiche, fisiche e informatiche	4.160		56%	83%
ISTRUZIONE TECNOLOGICA SUPERIORE (ITS Academy)	5.270	1%	60%	72%

La provincia di Novara





UNIONCAMERE



Cofinanziato dall'Unione europea



ANPAL

EXCELSIOR INFORMA

I PROGRAMMI OCCUPAZIONALI DELLE IMPRESE RILEVATI DAL SISTEMA DELLE CAMERE DI COMMERCIO

Provincia di Novara

Ottobre 2023

Le opportunità di lavoro in provincia nel mese:

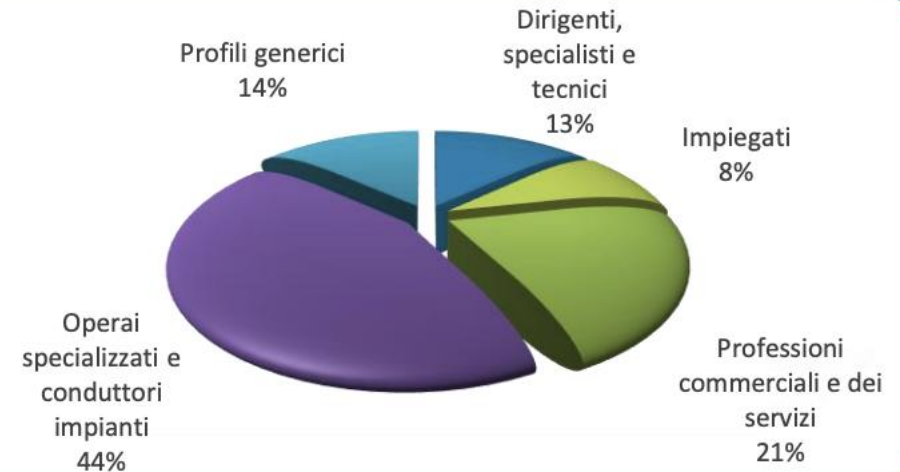
Entrate complessive previste nel mese di ottobre 2023

3.190

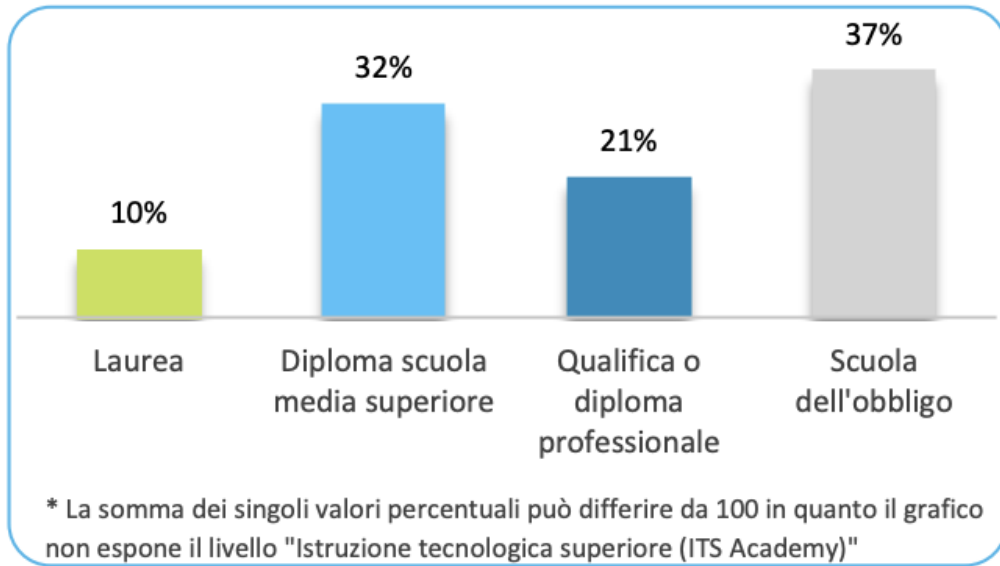
Entrate previste nel periodo ottobre - dicembre 2023

7.590

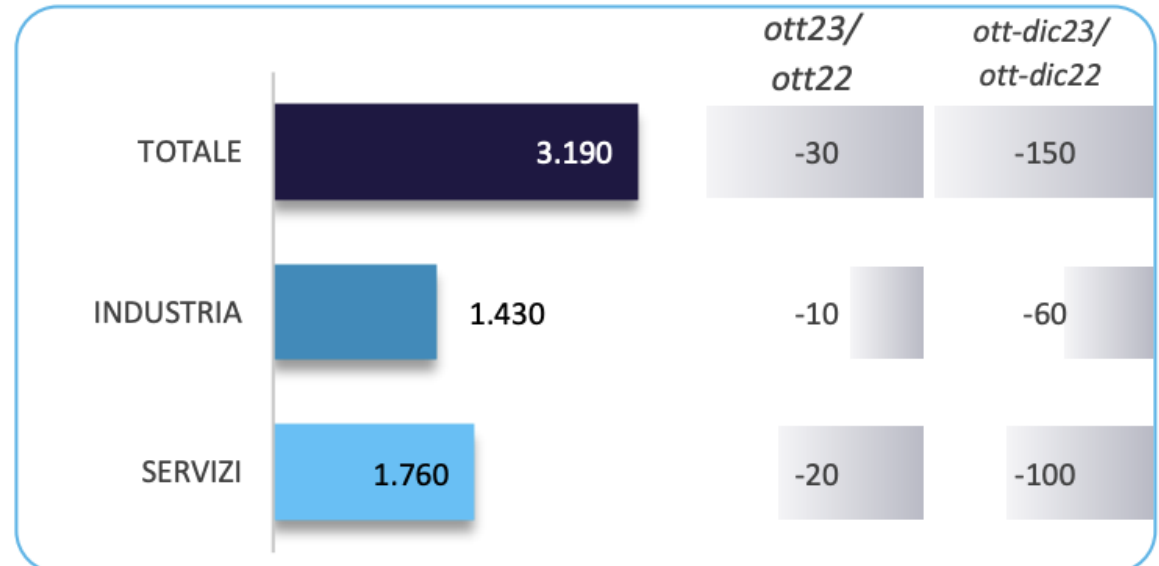
ENTRATE PREVISTE PER TIPO DI PROFILO (*)



ENTRATE PREVISTE PER LIVELLO DI ISTRUZIONE NEL MESE*



ENTRATE PREVISTE NEL MESE DI OTTOBRE 2023 E CONFRONTI (v.a.)

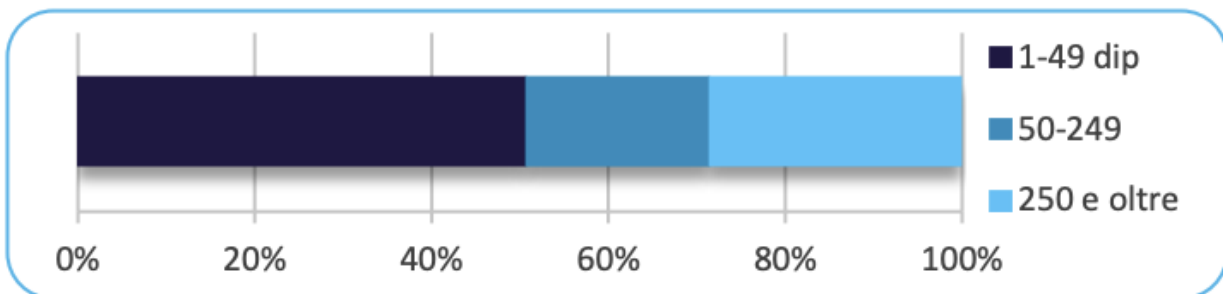


ENTRATE PREVISTE NEL MESE PER AREA AZIENDALE DI INSERIMENTO E ALCUNE CARATTERISTICHE

	v.a.	% su tot.	% meno di 30 anni	% difficile reperim.
Area produzione di beni ed erogazione del servizio	1.330	41,8	33,0	54,4
Aree direzione e servizi generali	110	3,4	44,9	27,1
Area amministrativa	130	4,0	14,7	19,4
Aree commerciali e della vendita	450	14,2	44,9	44,5
Aree tecniche e della progettazione	490	15,2	30,2	69,5
Aree della logistica	680	21,4	18,9	45,7
Totale	3.190	100,0	30,9	51,1

Provincia di Novara – ott-dic23

ENTRATE PREVISTE PER CLASSE DIMENSIONALE DI IMPRESA

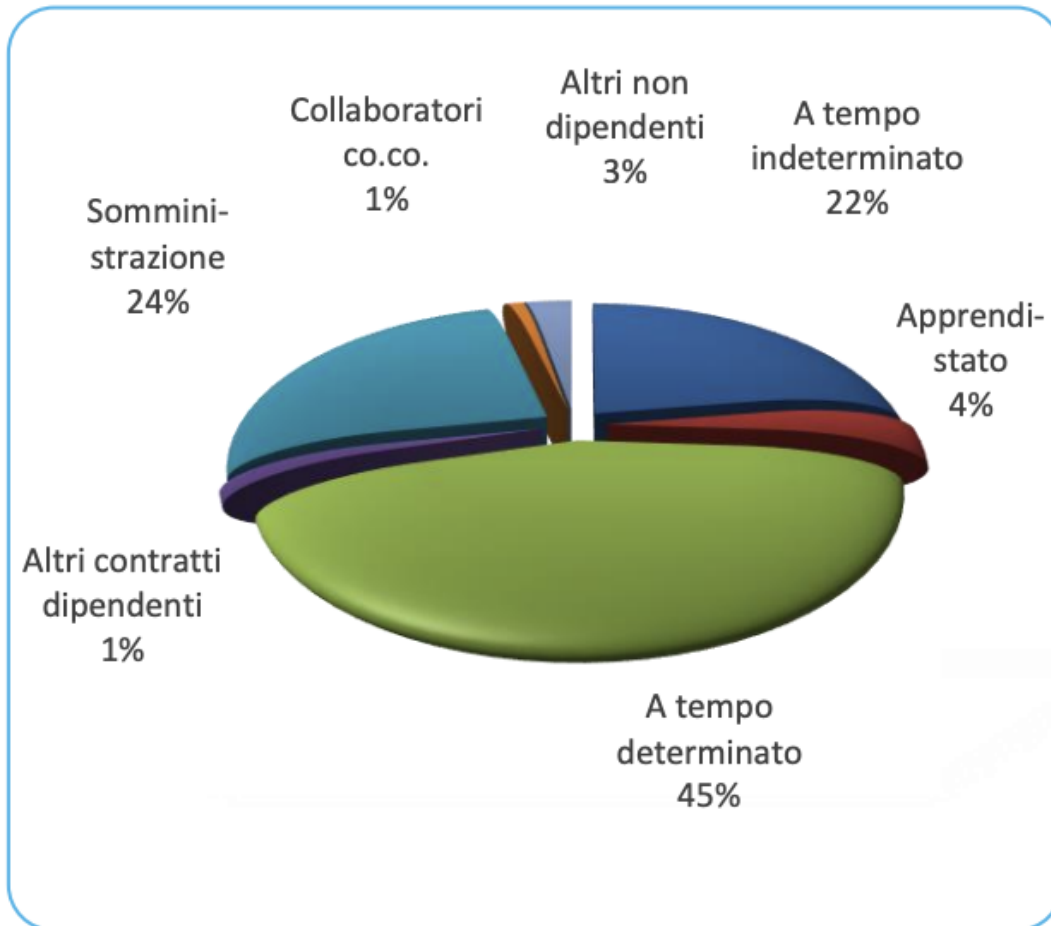


ENTRATE PREVISTE NEI PRINCIPALI SETTORI DI ATTIVITA' NEL MESE



Valori assoluti arrotondati alle decine

I CONTRATTI PREVISTI PER LE ENTRATE NEL MESE



Thank You
for
Coming !!

THANK YOU
FOR COMING

RIFERIMENTI

NOVARA.PRESIDENZA@FEDERMANAGER.IT

Ubaldo Uberti – Presidente Federmanager Novara-VCO